

# Guideline zur Corporate Identity



06. – 07.09.2024  
Messe Karlsruhe

## Geltungsbereich

Diese Guideline enthält sowohl verbindliche Regeln als auch Empfehlungen und soll damit sowohl das Corporate-Design optimieren als auch die gestalterische Arbeit erleichtern.

Die aufgeführten **Regeln sind verpflichtend für alle Gestaltungsarbeiten** im Rahmen der Veranstaltung! Dies schließt die Gestaltung von digitalen Medien, Messebau, Navigationsdesign (Schilder, Screendesign etc.) **auch durch externe Dienstleister** mit ein!

Sollten Anforderungen auftauchen, bei denen die Regeln und Empfehlungen mißverständlich, nicht umsetzbar oder hinderlich erscheinen, nehmen Sie bitte Kontakt zu uns auf.

## Ansprechpartner
























**Steffi Gruber**  
Marketing Manager  
+49 721 3720-2345  
steffi.gruber@messe-karlsruhe.de









**Kevin Scholz**  
Team Lead Marketing  
+49 721 3720-2344  
kevin.scholz@messe-karlsruhe.de


# Logos

Sprache	Bezeichnung	Dateinamen	Ansichten Vektordateien (eps)	Ansichten Pixeldateien (jpg – inkl. Schutzraum)	Ansichten Pixeldateien (png – transp. Hintergr.)
	Platformers' Days-Logo	PD_Logo_4c.eps PD_Logo_1550x424px_RGB.jpg PD_Logo_1550x424px_RGB.png			
	Platformers' Days-Logo Sonderversion für Platzierung auf farbigem Hintergrund	PD_Logo_farbiger-HG_4c.eps PD_Logo_farbiger-HG_1550x424px_RGB.png		diese Logo-Version wird nicht auf Weiß verwendet – daher kein JPG	
	Platformers' Days-Logo einfarbig (z.B. für Stempel)	PD_Logo_einfarbig.eps			
	Platformers' Days-Logo mit Datum und Ort	PD_24_Logo-Datum-Ort.eps PD_24_Logo-Datum-Ort_rgb.jpg PD_24_Logo-Datum-Ort_rgb.png			
	Platformers' Days-Logo mit Datum und Ort	PD_24_Logo-Datum-Ort_en.eps PD_24_Logo-Datum-Ort_rgb_en.jpg PD_24_Logo-Datum-Ort_rgb_en.png			
	Platformers' Days-Icon	PD_Icon_4c.eps PD_Icon_1181x1181px_RGB.jpg PD_Icon_1181x1181px_RGB.png			

# Logos

Sprache	Bezeichnung	Dateinamen	Ansichten Vektordateien (eps)	Ansichten Pixeldateien (jpg – inkl. Schutzraum)	Ansichten Pixeldateien (png – transp. Hintergr.)
	Platformers' Days-Siegel	PD_Siegel_Das-Original_4c.eps PD_Siegel_Das-Original_1500x1500px_RGB.png		diese Logo-Version wird nicht auf Weiß verwendet – daher kein JPG	
	Platformers' Days-Siegel	PD_Siegel_Das-Original_en_4c.eps PD_Siegel_Das-Original_1500x1500px_en_RGB.png		diese Logo-Version wird nicht auf Weiß verwendet – daher kein JPG	

## Logo-Anwendungsregeln (Dos & Don'ts)



**Standart Logo nicht auf farbigem Hintergrund!**

Das normale Logo soll nur auf weißem Hintergrund verwendet werden. Bei farbigem Hintergrund bitte das Sonderlogo verwenden.



**Sonderversion für Platzierung auf farbigem Hintergrund**

















**Logo gestaucht!**



**Farben im Logo vertauscht!**

# Farben

Farbe	Bezeichnung	CMYK	RGB	PANTONE®	HKS®	RAL	CMYK unbunt
	Platformers' Days-Rot	 0   100   100   0	 227   6   19 #e30613	485	 14 K		
	Platformers' Days-Grün	 75   0   100   0	 58   170   53 #3aaa35	362	 64 K		
	Platformers' Days-Hellgrün	 43   0   76   0	 166   202   94 #a6ca5e				
	Platformers' Days-Dunkelgrün	 75   0   100   50	 34   107   32 #226b20				

# Typographie

Schriftart und -schnitt	Beispiel-Pangramme	Beispiel Buchstaben
OfficinaSerifITC Book	Üben von Xylophon und Querflöte ist ja zweckmäßig. Polyfon zwitschernd aßen Mäxchens Vögel Rüben, Joghurt und Quark.	--> abc „ABC“+~*&€?!% 0123456
OfficinaSerifITC Bold	Üben von Xylophon und Querflöte ist ja zweckmäßig. Polyfon zwitschernd aßen Mäxchens Vögel Rüben, Joghurt und Quark.	--> abc „ABC“+~*&€?!% 0123456
Bullet-Points...		
...als PD-Kästchen	<div><div>■</div>Erstens</div> <div><div>■</div>Zweitens</div> <div><div>■</div>Drittens</div>	

Anwendungsbeispiele / Moodboard – Print

Die hier gezeigten Beispiele sollen einen Eindruck des **aktuellen Corporate-Designs** vermitteln und es so (externen) Gestaltern erleichtern, den Stil der Gestaltung zu treffen. **(Der Fokus liegt hierbei auf der Gestaltung – die Beispiele können vergangene Veranstaltungsdaten und/oder überholte Inhalte enthalten.)**



Citylight-Plakate  
1185x1750 mm



Briefpapier (DinA4)



Bauzaunbanner 340x173 cm



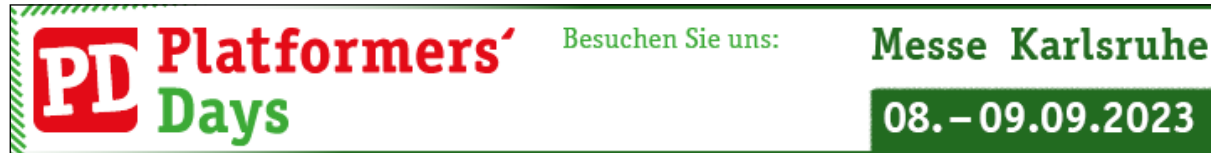
Anzeige 210x297 mm (DinA4)



RollUp 150x200 cm

## Anwendungsbeispiele / Moodboard – Digital

Die hier gezeigten Beispiele sollen einen Eindruck des **aktuellen Corporate-Designs** vermitteln und es so (externen) Gestaltern erleichtern, den Stil der Gestaltung zu treffen. **(Der Fokus liegt hierbei auf der Gestaltung – die Beispiele können vergangene Veranstaltungsdaten und/oder überholte Inhalte enthalten.)**




Automatisierter Ausstellerbanner, individualisiert, en, 728 x 90 px



Ausstellerbanner, allgemein, de, 160 x 600 px



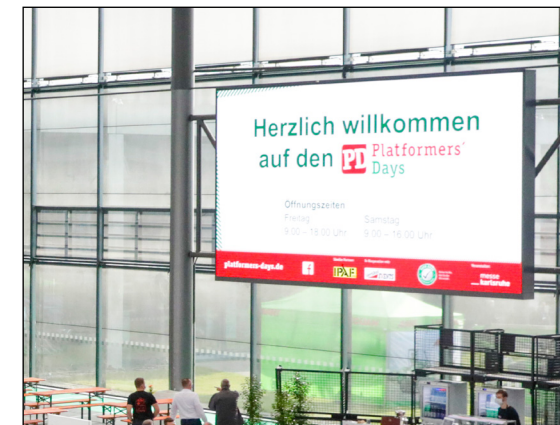
Automatisierter Ausstellerbanner, individualisiert, de, 300 x 250 px



Facebook-Titelbild 1600 x 837 px und -Profilbild 960 x 960 px



E-Mail-Signatur-Banner 650 x 200 px



LED-Wand Aktionshalle 1920 x 1080 px

## Anwendungsbeispiele / Moodboard – Veranstaltungsdesign

Die hier gezeigten Beispiele sollen einen Eindruck des **aktuellen Corporate-Designs** vermitteln und es so (externen) Gestaltern erleichtern, den Stil der Gestaltung zu treffen. (**Der Fokus liegt hierbei auf der Gestaltung** – die Beispiele können **vergangene Veranstaltungsdaten** und/oder **überholte Inhalte** enthalten.)



Bauzaunbanner



Medienpavillon



Beschilderung (Partner)

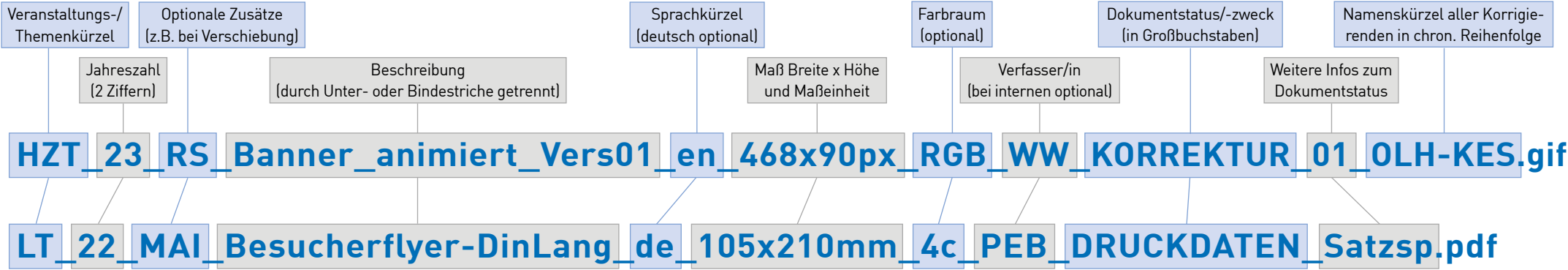


Digitale Beschilderung

# Datei-Benennungs-System

Für einen reibungslosen Workflow werden von der Grafikabteilung der Messe Karlsruhe und allen zuarbeitenden GrafikerInnen alle Dateien nach folgendem System benannt...

Beispiel-Dateinamen:



Immer alles in dieser Reihenfolge. Alles ohne Leerzeichen (durch Unter- bzw. Bindestriche getrennt). Umlaute als ae, ue, oe.

Veranstaltungs-/Themenkürzel (alles in Großbuchstaben)	Sprachkürzel (alles in Kleinbuchstaben)	Dokumentstatus/Dokumentzweck und weitere Infos zum Dokumentstatus
<b>MK</b> .....Messe Karlsruhe <b>GBKK</b> .....Geschäftsbereich Kongress & Kultur <b>GBGM</b> .....Geschäftsbereich Gastmessen <b>ART</b> .....art KARLSRUHE <b>EV</b> .....EuroVino <b>HZT</b> .....Hochzeitstage <b>ITTRANS</b> ..IT-Trans <b>LT</b> ..... <b>LEARNTEC</b> <b>NH</b> .....New Housing <b>NUFAM</b> ....NUFAM <b>OFFERTA</b> .offerta <b>PD</b> .....Platformers´ Days <b>RATL</b> .....RecyclingAKTIV+TiefbauLIVE* <b>REHAB</b> .....REHAB <b>RV</b> .....RendezVino <b>SBM</b> .....Sustainable Building Materials <b>SMK</b> .....Smart Mobility Karlsruhe <b>TG</b> .....TIERisch Gut	<b>de</b> .....deutsch (optional) <b>en</b> .....englisch <b>it, fr, pl, es</b> und alle weiteren analog Country-Level-Domains (Webseiten- Länder-Codes)  <b>Farbraum</b> (Nennung optional)  <b>4c</b> (nicht CMYK), <b>1c, 5c, RGB, Pantone, HKS</b> usw.  <b>Verfasser/in (Grafiker/in)</b>  Nennung bei <b>internen Verfassern</b> <b>optional</b> (KMK-Namenskürzel mit drei Buchstaben) Nennung bei <b>externen Verfassern</b> <b>obligatorisch</b> (Namenskürzel mit zwei Buchstaben)	<b>KORREKTUR_01</b> Dokument zur internen Abstimmung (inkl. Nummerierung der Korrekturschleifen) <b>DRUCKDATEN</b> .... Dokument finalisiert zur Weitergabe an die Druckerei <b>WEB</b> ..... Dokument finalisiert zur digitalen Publikation <b>WEB_FILLIN</b> ..... Dokument mit Eingabe- feldern finalisiert zur digitalen Publikation <b>fa</b> .....für flyeralarm angelegt <b>3mm</b> .....mit 3mm Beschnitt- zugabe angelegt  <b>ohneBeschn/ Satzsp</b> ..... ohne Beschnittzugabe angelegt (z.B. für Satz- spiegelanzeigen)

\* Bei der Doppelmesse RATL immer vorne  
das Doppelkürzel und am Anfang der Be-  
schreibung ggfs. das Einzelkürzel verwen-  
den: z.B. **RATL\_23\_TL-Banner\_...**